



## Anhang Medienmitteilung

Datum 29.03.2012

---

<b>Inhaltsverzeichnis</b>		<b>Seite</b>
1.	Unfallgeschehen im Überblick	2
2.	Verunfallte Personen nach Unfallfolgen und Verkehrsteilnahme	4
3.	Verunfallte Fussgänger	5
4.	Verunfallte Fahrradfahrende	7
5.	Hauptverursacher von Verkehrsunfällen	8
6.	Hauptursachen von Verkehrsunfällen	9
7.	Verunfallte Personen nach Unfallfolgen und Strassenart	10

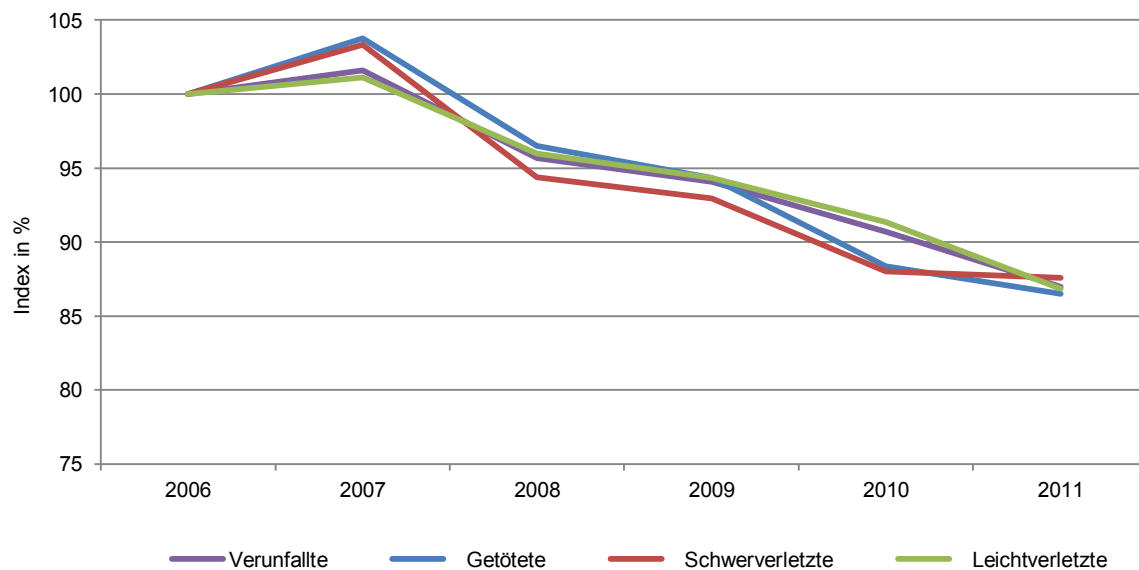
# 1 Unfallgeschehen im Überblick

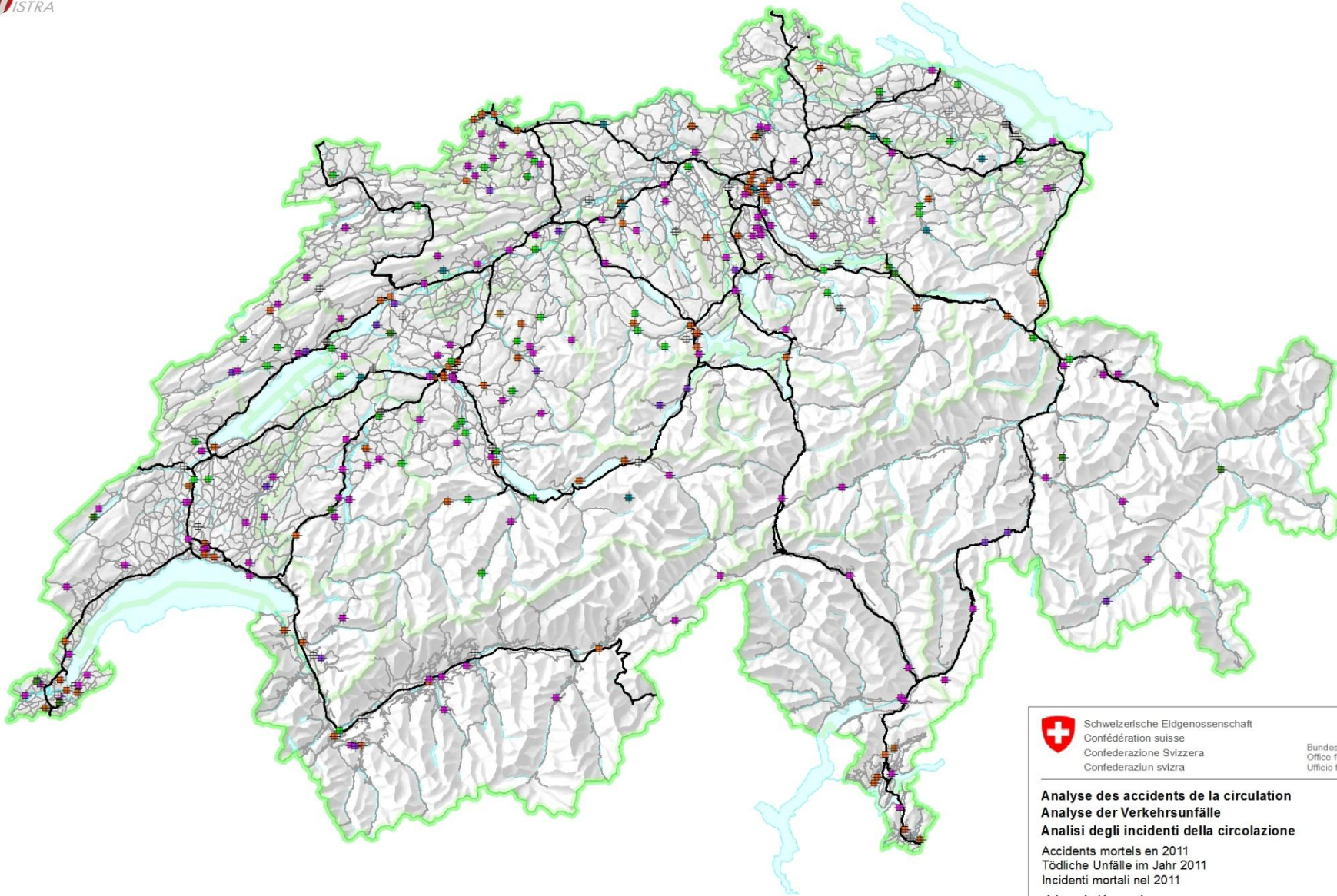
**Tabelle 1: Unfälle mit Personenschaden und verunfallte Personen nach Unfallfolgen, 2006-2011**


	2011	2010	2009	2008	2007	2006	Δ 11, 10		Ø 06-10	Δ 11, Ø 06-10
							absolut	in %	absolut	in %
Unfälle mit Personenschaden	18'990	19'609	20'506	20'736	21'911	21'491	-619	-3.2	20'851	-8.9
mit Getöteten	312	313	335	336	361	340	-1	-0.3	337	-7.4
mit Schwerverletzten	4'110	4'082	4'337	4'366	4'760	4'608	28	0.7	4'431	-7.2
mit Leichtverletzten	14'568	15'214	15'834	16'034	16'790	16'543	-646	-4.2	16'083	-9.4
Verunfallte	23'562	24'564	25'479	25'913	27'516	27'088	-1'002	-4.1	26'112	-9.8
Getötete	320	327	349	357	384	370	-7	-2.1	357	-10.5
Schwerverletzte	4'437	4'458	4'708	4'780	5'235	5'066	-21	-0.5	4'849	-8.5
Leichtverletzte	18'805	19'779	20'422	20'776	21'897	21'652	-974	-4.9	20'905	-10.0

© ASTRA, 2012

**Verunfallte Personen nach Unfallfolgen, 2006-2011 (2006 = 100%)**



















 Schweizerische Eidgenossenschaft  
 Confédération suisse  
 Confederazione Svizzera  
 Confederaziun svizra

Bundesamt für Strassen ASTRA  
 Office fédéral des routes OFROU  
 Ufficio federale delle strade USTRA

**Analyse des accidents de la circulation**  
**Analyse der Verkehrsunfälle**  
**Analisi degli incidenti della circolazione**

Accidents mortels en 2011  
 Tödliche Unfälle im Jahr 2011  
 Incidenti mortali nel 2011

**Légende / Legende**

-  Dérapage ou perte de maîtrise / Schleuder- oder Selbstunfall
  -  Dépassement ou changement de voie / Überholunfall oder Fahrstreifenwechsel
  -  Tamponnement / Auffahrunfall
  -  Accident en quittant une route / Abbiegeunfall
  -  Accident en s'engageant sur une route / Einbiegeunfall
  -  Accident en traversant une route / Überqueren der Fahrbahn
  -  Collision frontale / Frontalkollision
  -  Accident impliquant des piétons / Fussgängerunfall
  -  Accident impliquant des animaux / Tierunfall
  -  Autre / Andere
-  RN/NS  
 RC/KS  
 Canton  
 Kanton



0 5 10 20 30 40 50 Kilomètres

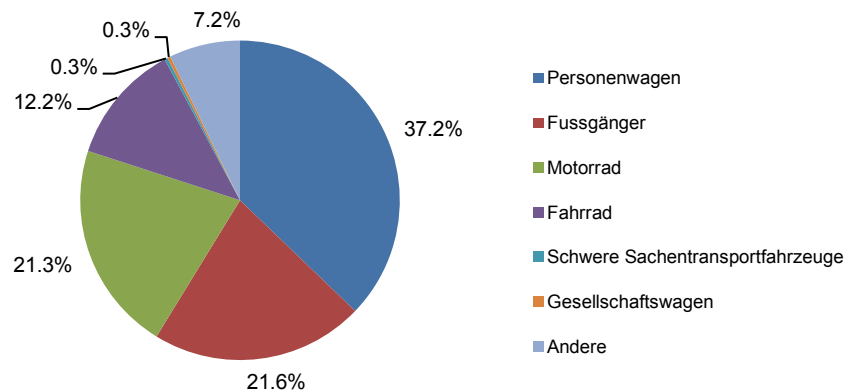
## 2 Verunfallte Personen nach Unfallfolgen und Verkehrsteilnahme

Tabelle 2: Verunfallte Personen nach Unfallfolgen und Verkehrsteilnahme, 2011

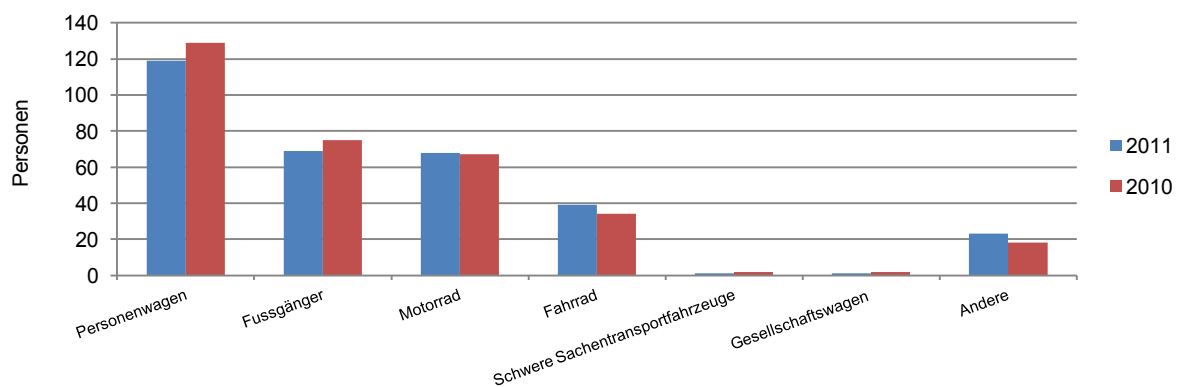
	2011			2010			Δ 11, 10 in %		
	Getötete	Schwerverletzte	Leichtverletzte	Getötete	Schwerverletzte	Leichtverletzte	Getötete	Schwerverletzte	Leichtverletzte
Total	320	4'437	18'805	327	4'458	19'779	-2.1	-0.5	-4.9
Fussgänger	69	687	1'691	75	706	1'743	-8.0	-2.7	-3.0
Lenker oder Mitfahrer von...	251	3'750	17'114	252	3'752	18'036	-0.4	-0.1	-5.1
Personenwagen	119	1'210	10'270	129	1'281	11'392	-7.8	-5.5	-9.8
Gesellschaftswagen über 3.5 t über 17 Plätze	1	3	24	2	11	43	-50.0	-72.7	-44.2
Schwere Sachtransportfahrzeuge	1	22	117	2	16	97	-50.0	37.5	20.6
Motorrad	68	1'393	2'983	67	1'350	2'942	1.5	3.2	1.4
Fahrrad	39	867	2'536	34	835	2'366	14.7	3.8	7.2
Andere	23	255	1'184	18	259	1'196	27.8	-1.5	-1.0

© ASTRA, 2012

Getötete Personen nach Verkehrsteilnahme, 2011



Vergleich der getöteten Personen 2011 nach Verkehrsteilnahme mit dem Jahr 2010



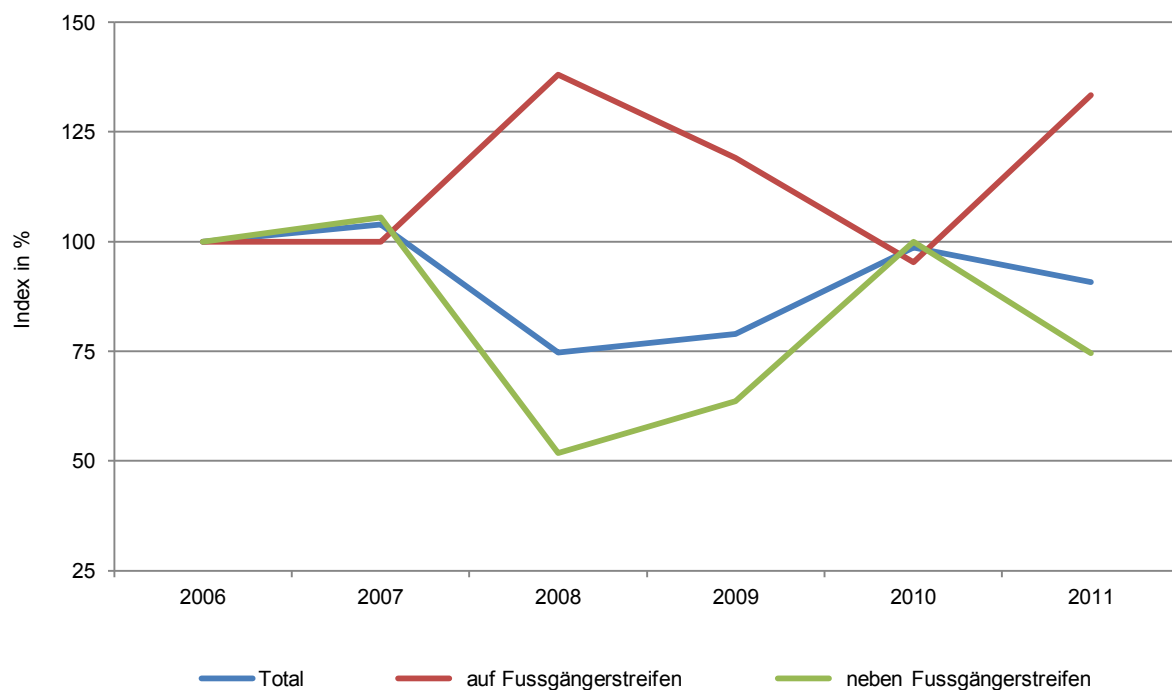
### 3 Verunfallte Fussgänger

Tabelle 3a: Verunfallte Fussgänger, 2006-2011

	2011	2010	2009	2008	2007	2006	Δ 11, 10		Ø 06-10 absolut	Δ 11, Ø 06-10 in %
							absolut	in %		
<b>Total</b>										
Verunfallte	2'447	2'524	2'520	2'414	2'562	2'530	-77	-3.1	2'510	-2.5
Getötete	69	75	60	59	79	76	-6	-8.0	70	-1.1
Schwerverletzte	687	706	704	638	793	733	-19	-2.7	715	-3.9
Leichtverletzte	1'691	1'743	1'756	1'717	1'690	1'721	-52	-3.0	1'725	-2.0
<b>auf Fussgängerstreifen</b>										
Verunfallte	997	1'001	1'077	1'029	1'158	1'089	-4	-0.4	1'071	-6.9
Getötete	28	20	25	29	21	21	8	40.0	23	20.7
Schwerverletzte	292	287	290	278	368	305	5	1.7	306	-4.5
Leichtverletzte	677	694	762	722	769	763	-17	-2.4	742	-8.8
<b>neben Fussgängerstreifen</b>										
Verunfallte	1'450	1'523	1'443	1'385	1'404	1'441	-73	-4.8	1'439	0.8
Getötete	41	55	35	30	58	55	-14	-25.5	47	-12.0
Schwerverletzte	395	419	414	360	425	428	-24	-5.7	409	-3.5
Leichtverletzte	1'014	1'049	994	995	921	958	-35	-3.3	983	3.1

© ASTRA, 2012

Getötete Fussgänger, 2006-2011 (2006 = 100%)



**Tabelle 3b: Auf Fussgängerstreifen verunfallte Fussgänger nach Unfallfolgen und Alter, 2011**

Altersgruppe 5 Jahre	Verunfallte	Getötete	Schwerverletzte	Leichtverletzte
0-4	16	0	4	12
5-9	94	2	16	76
10-14	112	1	24	87
15-19	124	0	22	102
20-24	75	0	19	56
25-29	51	2	13	36
30-34	41	1	11	29
35-39	43	0	11	32
40-44	38	0	11	27
45-49	44	0	13	31
50-54	56	0	24	32
55-59	53	1	19	33
60-64	44	0	15	29
65-69	38	2	15	21
70-74	44	1	19	24
75-79	49	3	23	23
80-84	36	5	16	15
85-89	28	6	11	11
90-94	10	4	5	1
95-99	1	0	1	0
unbekannt	0	0	0	0

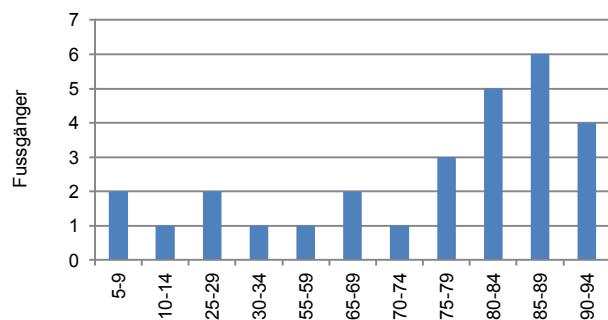
© ASTRA, 2012

**Tabelle 3c: Auf Fussgängerstreifen verunfallte Fussgänger nach Unfallfolgen und Monat, 2011**

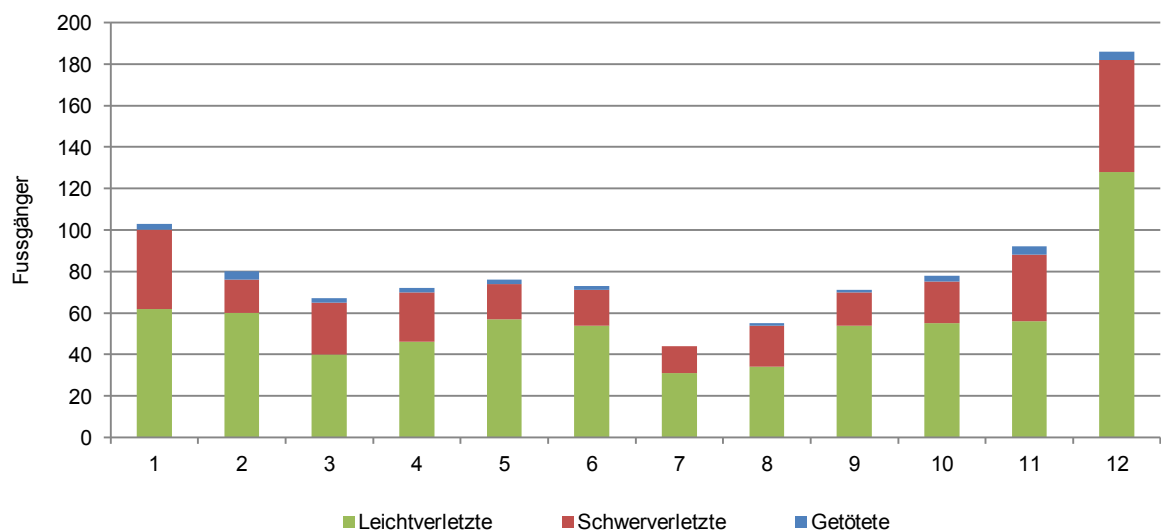
Monat	Verunfallte	Getötete	Schwerverletzte	Leichtverletzte
Januar	103	3	38	62
Februar	80	4	16	60
März	67	2	25	40
April	72	2	24	46
Mai	76	2	17	57
Juni	73	2	17	54
Juli	44	0	13	31
August	55	1	20	34
September	71	1	16	54
Oktober	78	3	20	55
November	92	4	32	56
Dezember	186	4	54	128

© ASTRA, 2012

**Auf Fussgängerstreifen getötete Fussgänger nach Alter, 2011**



**Auf Fussgängerstreifen verunfallte Fussgänger nach Unfallfolgen und Monat, 2011**



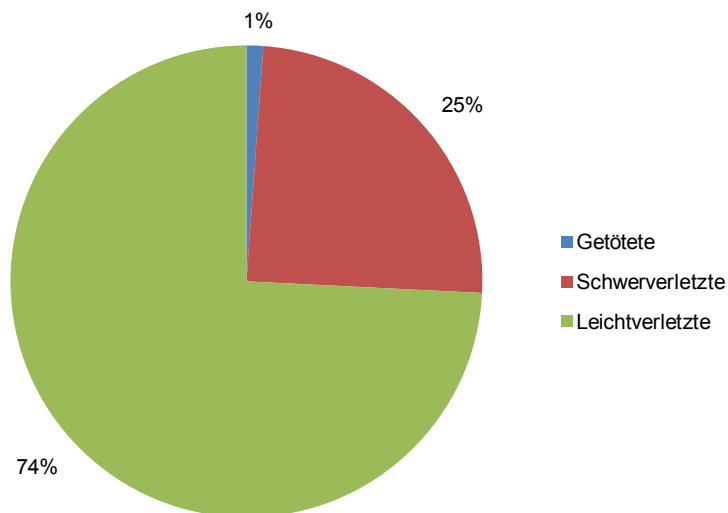
## 4 Verunfallte Fahrradfahrende

**Tabelle 4: Verunfallte Fahrradfahrende nach Unfallfolgen, 2011**

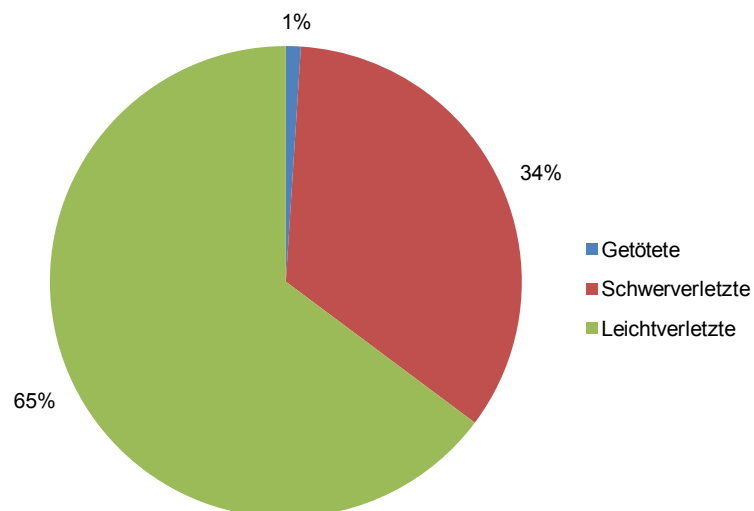
	Verunfallte	Getötete	Schwer- verletzte	Leicht- verletzte	Anteil schwerverunfallter Personen am Total in %
Total	3'442	39	867	2'536	26.3
Fahrrad ohne E-Bike	3'246	37	800	2'409	25.8
E-Bike	196	2	67	127	35.2

© ASTRA, 2012

**Verunfallte Fahrradfahrende (ohne E-Bike)  
nach Unfallfolgen, 2011**



**Verunfallte E-Bikefahrende nach Unfallfolgen, 2011**



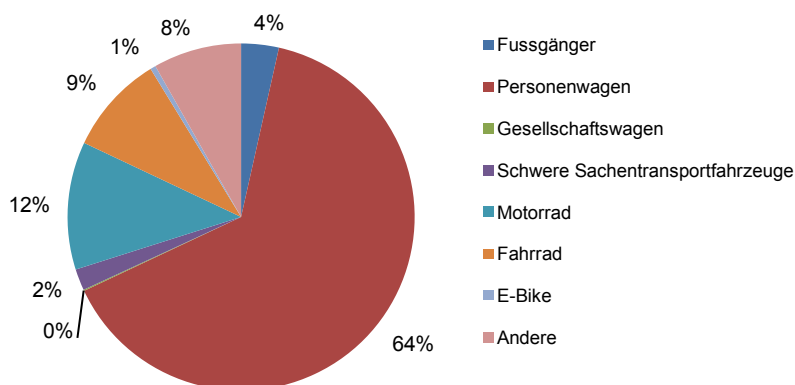
## 5 Hauptverursacher von Verkehrsunfällen

**Tabelle 5: Hauptverursacher von Unfällen mit Personenschaden nach Verkehrsteilnahme, 2011**

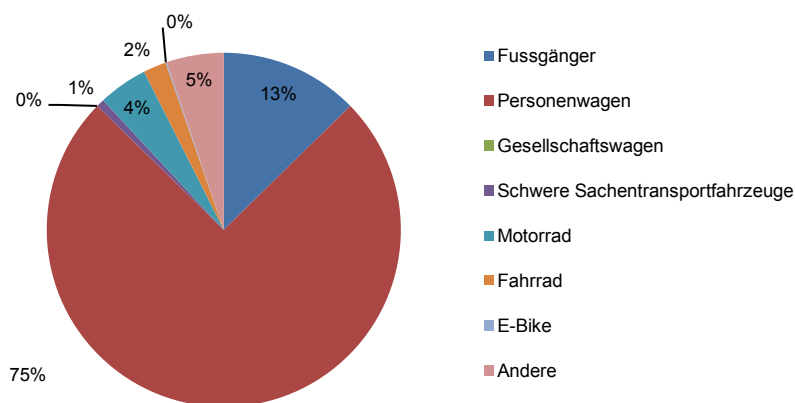
	Insgesamt	mit verunfallten Fussgängern auf Fussgängerstreifen
Total	18'990	955
Fussgänger	666	121
Personenwagen	12'244	713
Gesellschaftswagen über 3.5 t über 17 Plätze	20	0
Schwere Sachtransportfahrzeuge	379	7
Motorrad	2'262	43
Fahrrad	1'757	20
E-Bike	96	1
Andere	1'566	50

© ASTRA, 2012

**Hauptverursacher von Unfällen mit Personenschaden nach Verkehrsteilnahme, 2011**



**Hauptverursacher von Unfällen mit verunfallten Fussgängern auf Fussgängerstreifen nach Verkehrsteilnahme, 2011**



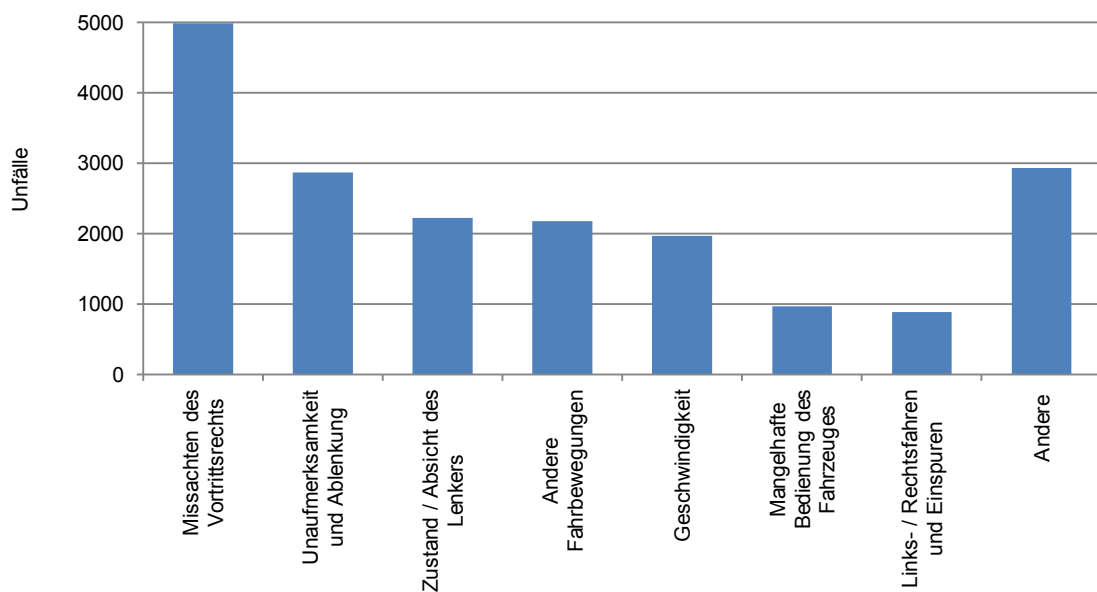


## 6 Hauptursachen von Verkehrsunfällen

Tabelle 6: Unfälle mit Personenschaden nach den sieben häufigsten Hauptursachen-Untergruppen, 2011		
	Unfälle	in %
Total	18'990	100.0
Missachten des Vortrittsrechts	4'980	26.2
Unaufmerksamkeit und Ablenkung	2'866	15.1
Zustand / Absicht des Lenkers	2'222	11.7
Andere Fahrbewegungen	2'174	11.4
Geschwindigkeit	1'967	10.4
Mangelhafte Bedienung des Fahrzeuges	970	5.1
Links- / Rechtsfahren und Einspuren	882	4.6
Andere	2'929	15.4

© ASTRA, 2012

Unfälle mit Personenschaden nach den sieben häufigsten Hauptursachen-Untergruppen, 2011



## 7 Verunfallte Personen nach Unfallfolgen und Strassenart

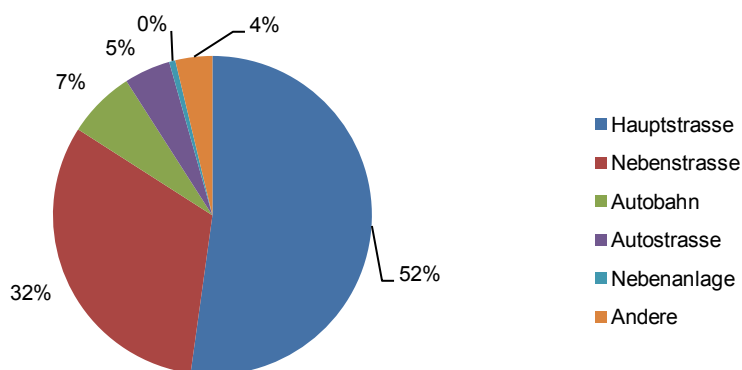
Tabelle 7a: Verunfallte Personen nach Unfallfolgen und Strassenart, 2011						
Strassenart	2011		2010		Δ 11, 10	
	Getötete	Schwerverletzte	Getötete	Schwerverletzte	Getötete	Schwerverletzte
Autobahn	22	283	23	326	-1	-43
Autostrasse	15	44	15	58	0	-14
Hauptstrasse	167	2'192	166	2'220	1	-28
Nebenstrasse	102	1'721	110	1'704	-8	17
Nebenanlage	2	58	3	9	-1	49
Andere	12	139	10	141	2	-2

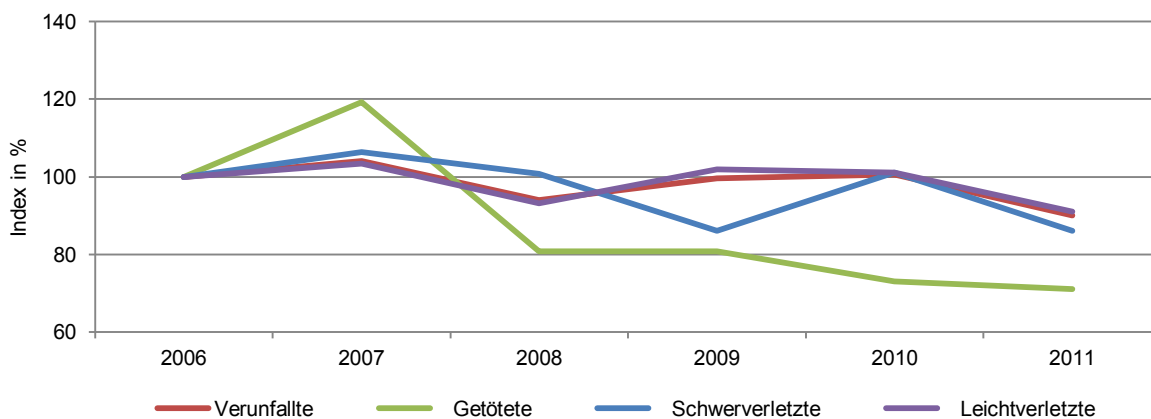
Tabelle 7b: Auf Autobahnen und Autostrassen verunfallte Personen nach Unfallfolgen, 2006-2011										
	2011	2010	2009	2008	2007	2006	Δ 11, 10		Ø 06-10	Δ 11, Ø 06-10
							absolut	in %	absolut	in %
Verunfallte	2'714	3'029	2'999	2'831	3'133	3'012	-315	-10.4	3'001	-9.6
Getötete	37	38	42	42	62	52	-1	-2.6	47	-21.6
Schwerverletzte	327	384	327	383	404	380	-57	-14.8	376	-12.9
Leichtverletzte	2'350	2'607	2'630	2'406	2'667	2'580	-257	-9.9	2'578	-8.8

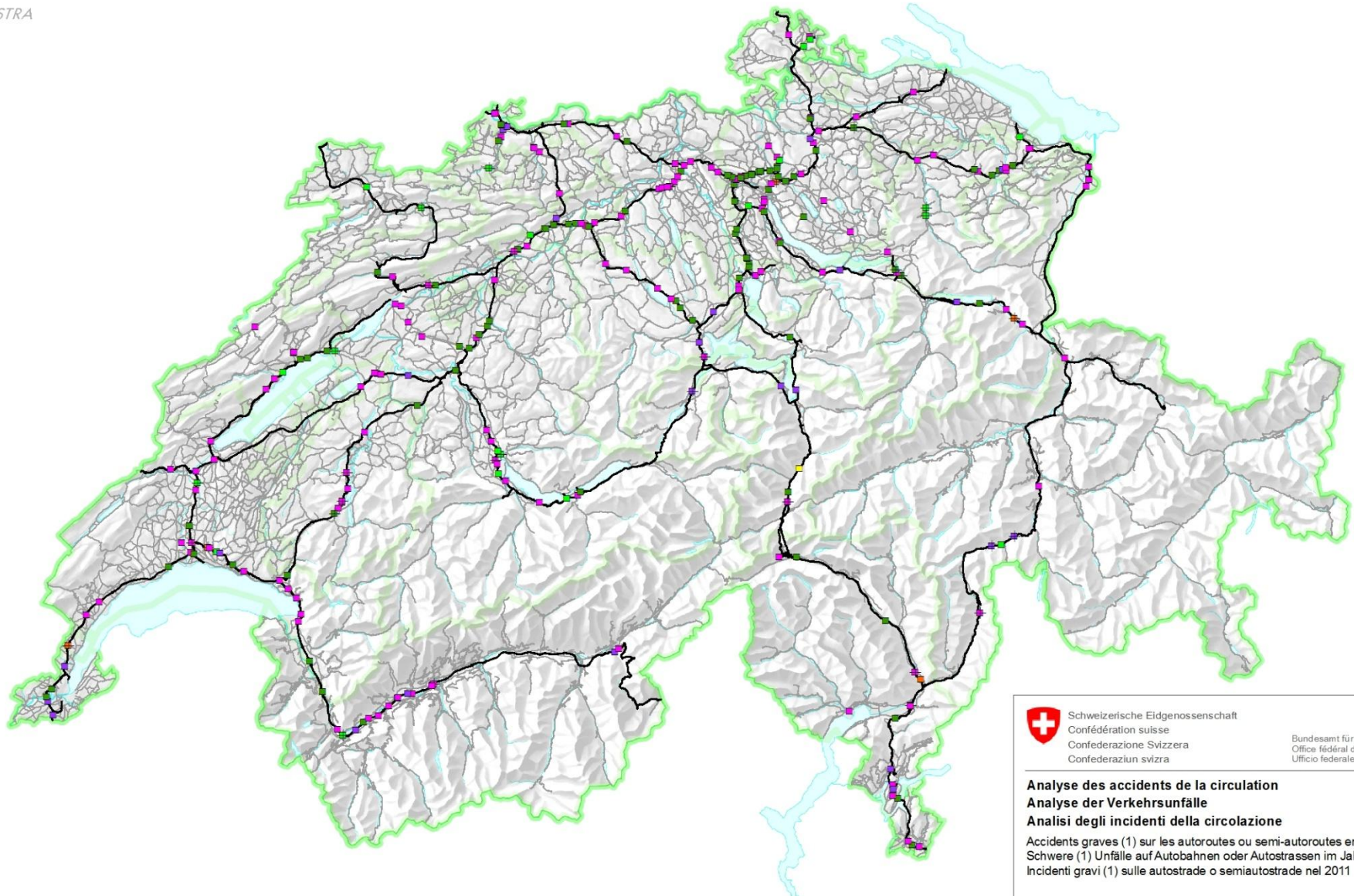
© ASTRA, 2012

Getötete Personen nach Strassenart, 2011



Auf Autobahnen und Autostrassen verunfallte Personen nach Unfallfolgen, 2006-2011 (2006 = 100%)






















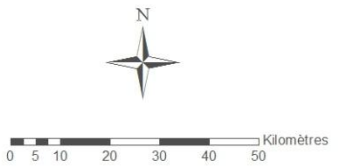

 Schweizerische Eidgenossenschaft  
 Confédération suisse  
 Confederazione Svizzera  
 Confederaziun svizra

Bundesamt für Strassen ASTRA  
 Office fédéral des routes OFROU  
 Ufficio federale delle strade USTRA

**Analyse des accidents de la circulation**  
**Analyse der Verkehrsunfälle**  
**Analisi degli incidenti della circolazione**

Accidents graves (1) sur les autoroutes ou semi-autoroutes en 2011  
 Schwere (1) Unfälle auf Autobahnen oder Autostrassen im Jahr 2011  
 Incidenti gravi (1) sulle autostrade o semiautostrade nel 2011

- Légende / Legende**
-  Blessés graves / Schwerverletzte
  -  Tués / Getöteten
  -  Dérapage ou perte de maîtrise / Schleuder- oder Selbstunfall
  -  Dépassement ou changement de voie / Überholunfall oder Fahrstreifenwechsel
  -  Tamponnement / Auffahrunfall
  -  Accident en quittant une route / Abbiegeunfall
  -  Accident en s'engageant sur une route / Einbiegeunfall
  -  Accident en traversant une route / Überqueren der Fahrbahn
  -  Collision frontale / Frontalkollision
  -  Accident en parquant / Parkierenunfall
  -  Accident impliquant des piétons / Fussgängerunfall
  -  Accident impliquant des animaux / Tierunfall
  -  Autre / Andere
-  RN/NS  
 RC/KS  
 Canton  
 Kanton



(1) avec blessés graves ou tués  
 mit Schwerverletzten oder Getöteten  
 con feriti gravi o persone decedute